



# HS 330 HOLZ/ALUMINIUM-HEBESCHIEBETÜR

## EIGENSCHAFTEN

	<b>Wärmedämmung</b>	bis $U_w = 0,73 \text{ W/(m}^2\text{K)}$
	<b>Schallschutz</b>	bis 40 dB
	<b>Sicherheit</b>	RC1N, RC2

**I-tec Verglasung**


Jetzt HS 330  
interaktiv erleben



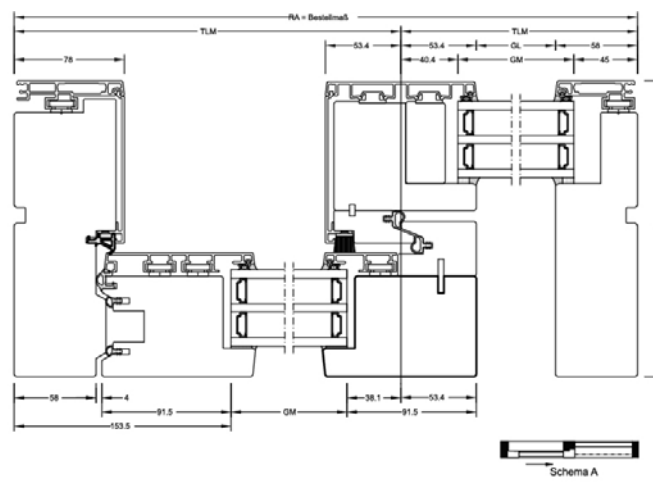
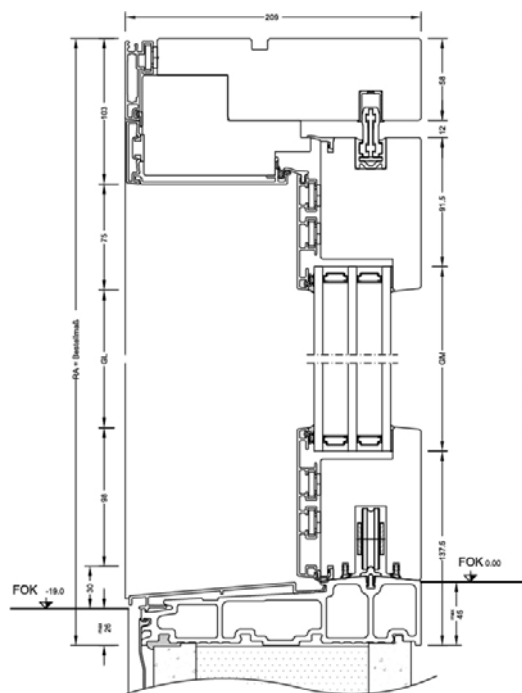
### HS 330

Stimmen Sie Ihren Wohnraum harmonisch ab, denn passend zum Holz/Aluminium-Fenster HF 410 bieten wir Ihnen auch bei dieser Hebeschiebetür die gleichen Holzoberflächen und -farben an. So machen wir es Ihnen leicht, Ihre persönliche und stimmige Wohnwelt zu gestalten. Für eine optimale Wärmedämmung und Stabilität sorgt eine Glasfaser-Bodenschwelle im Durchgangsbereich, die außen mit eloxiertem Aluminium abgedeckt ist. Vollkommene Glasoptik bietet der Fixteil – er kann dreiseitig in das Mauerwerk eingeputzt werden.

**NEU**

Comfort Drive – der elektrische Antrieb für ein bequemes Öffnen und Schließen Ihrer Hebeschiebetür.

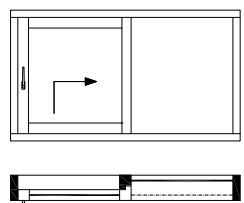
**Schnitte**



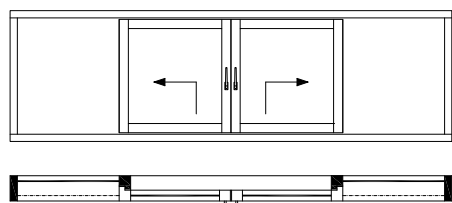
**Bauarten/technische Infos**

- **Schema A:** Flügel/Fixverglasung
- **Schema C:** Fixverglasung/Flügel/Flügel/Fixverglasung
- **Schema G:** Fixverglasung/Flügel/Fixverglasung
- Fixelemente HS330-30
- Ganzglasecken
- Profilierung ist umlaufend gleich
- innen: alle RAL-Farben; Holzarten Fichte, Lärche, Eiche, Esche, Nuß (Internorm-Holzfarbenprogramm). Bei den Holzarten Eiche, Esche und Nuß wird ein I-tec Core-Aufbau verwendet.
- Eloxal-, RAL-, hochwetterfeste Struktur-, Metallic- und Holzdecorfarben sind in Aluminium außen möglich

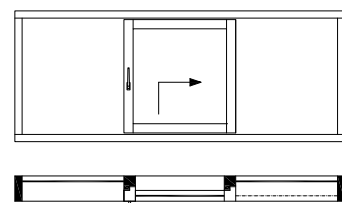
Schema A




Schema C



Schema G



HS330-30



Schnitte

Glasaufbau	GC	AH	Beschichtung	Ug	g	Uf	Psi	Uw	Zeugnis Wärme	Rw	C	Ctr	Zeugnis Schall
4bESG/18Ar/4/18Ar/b4ESG	3T6	Iso	light	0,5	54%	1,47	0,039	0,73*	NEIN	32	-1	-4	JA
		Iso	SolarXPlus	0,5	59%	1,47	0,039	0,73*					
4bESG/18Ar/4ESG/ 18Ar/b4ESG	3N3	Iso	light	0,5	54%	1,47	0,039	0,73*	NEIN	33*	-	-	NEIN
		Iso	SolarXPlus	0,5	59%	1,47	0,039	0,73*					
6bESG/18Ar/6ESG /18Ar/b6ESG	3FD	Iso	light	0,5	53%	1,47	0,039	0,73	JA	35	-2	-5	JA
		Iso	SolarXPlus	0,5	57%	1,47	0,039	0,81*	NEIN				
6bESG/16Ar/b6ESG	2UF	Alu	light	1,1	64%	1,57	0,077	1,3	JA	33	-1	-4	JA
		Iso	light	1,1	64%	1,57	0,044	1,3					
8bESG/16Ar/6ESG/ 18Ar/b6ESG	3FG	Iso	light	0,5	72%	1,47	0,039	0,73*	NEIN	38	-2	-5	JA
		Iso											
6b/16Ar/5/18Ar/b44.2(VSG-S)	3F8	Iso	light	0,5	53%	1,47	0,039	0,73*	NEIN	40	-2	-6	JA
		Iso	SolarXPlus	0,5	58%	1,47	0,039	0,73*					

Die Zeugnisse wurden mit der Beschichtung **light** berechnet/ geprüft



© ecohaus/UK

**Internorm Fenster GmbH**

A-4050 Traun  
Ganglgutstraße 131  
T +43 (7229) 770-0  
F +43 (7229) 770-3045  
office@internorm.com

**Internorm-Fenster GmbH**

D-93059 Regensburg  
Nußbergerstraße 6b  
T +49 (941) 464 04-0  
F +49 (941) 464 04-22 40  
regensburg@internorm.com